




BEST Beef 2.0 - Betriebserhebungsbogen

Version: 01
Erstelldatum: 30.01.2019
Revisionsdatum: -
Seite 1 von 1


Grunddaten landwirtschaftlicher Betrieb		Kontaktdaten Erzeugergemeinschaft / Viehhandel	
VVVO / Register Nr		Firma	 Erzeugergemeinschaft für Schlachtvieh Allgäu w.V. Beckstettener Str. 3 87656 Kettenschwang Tel.: 08344-991727 Fax.: 08344-991726
Vor-/Nachname			
Adresse		Adresse	
Tel.Nr.			
Email			
Stallfläche			
Weidefläche			
Kuhbestand			

Milchkuhbetrieb	<input type="checkbox"/>	Mit Rindermast	<input type="checkbox"/>	Ohne Rindermast
Mutterkuhbetrieb	<input type="checkbox"/>	Mit Rindermast	<input type="checkbox"/>	Ohne Rindermast
Mitgliedschaft bei Qualitätsprogrammen				
<input type="checkbox"/>	GQ	<input type="checkbox"/>	Bio	<input type="checkbox"/>
				VLOG-Fleisch


QS-Zertifizierung/ QS Anerkennung – Voraussetzung zur Teilnahme an BEST Beef			
<input type="checkbox"/>	QS-Teilnahme	<input type="checkbox"/>	QM-Teilnehmer (QS mit Status 1320)

Modul 1-Haltungsmanagement: Wahlmöglichkeit zwischen Modul 1a und Modul 1b

Modul 1a: Laufstallhaltung

Anforderungen	Detail	ja	nein	Modul 1a - Teilnahme 
Platzangebot	min. 4 m ² Lauffläche pro Tier	<input type="checkbox"/>	<input type="checkbox"/>	
Tier-/Liegeplatz-Verhältnis	Verhältnis 1:1	<input type="checkbox"/>	<input type="checkbox"/>	
Kuhbürsten – stetiger Zugang	min. eine Bürste pro Tiergruppe	<input type="checkbox"/>	<input type="checkbox"/>	


Modul 1b: Weidegang

Anforderungen	Detail	ja	nein	Modul 1b - Teilnahme 
Weidegang Zeitraum	während standortüblicher Vegetationsperiode	<input type="checkbox"/>	<input type="checkbox"/>	
Täglicher Zugang zur Weide	wenn es die Witterung zulässt	<input type="checkbox"/>	<input type="checkbox"/>	
Dokumentation des Weidegangs	Auf- und Abtrieb dokumentiert	<input type="checkbox"/>	<input type="checkbox"/>	

Zusatzkriterium Modul 1c: Abkalbebox

Anforderung	ja	nein
Abkalbebox vorhanden	<input type="checkbox"/>	<input type="checkbox"/>

Modul 2: Gesundheitsmanagement

Anforderungen	Modul 2 - Teilnahme
2a Nutzungsdauer des Einzeltiers min. 40 Monate	
2b Nutzungsdauer des Einzeltiers min. 52 Monate	

BEST BEEF Teilnahme: Der Landwirt möchte an dem BEST Beef Programm teilnehmen. Der Landwirt erklärt, dass die für die Teilnahmeberechtigung erforderlichen obigen Angaben nach bestem Wissen und Gewissen gemacht wurden und inhaltlich richtig sind. Etwaige Änderungen wird er der Erzeugergemeinschaft / dem Viehhandel unverzüglich mitteilen. Ein Anspruch auf Teilnahme am BEST Beef Programm besteht nicht. Eine bestehende Teilnahme kann mit Wirkung für die Zukunft jederzeit widerrufen werden.

Datenverarbeitung: Dem Landwirt ist bekannt, dass die Erzeugergemeinschaft bzw. der Viehhändler die mit diesem Betriebserhebungsbogen erhobenen Daten zur Durchführung des BEST Beef Programms verwendet und dafür auch den weiteren am BEST Beef Programm beteiligten Dienstleistern (insb. Fleischprüfung Bayern e.V., QAL- Gesellschaft für Qualitätssicherung in der Agrar- und Lebensmittelwirtschaft GmbH, QS Qualität und Sicherheit GmbH, QM-Milch e.V., ...) im Rahmen der Durchführung des BEST Beef Programms zur Verfügung stellt. Die Daten aus diesem Erhebungsbogen werden darüber hinaus der OSI Food Solutions Germany GmbH in anonymisierter Form für statistische Zwecke zur Verfügung gestellt.

X

Datum, Unterschrift Landwirt

X

Datum, Unterschrift Betreuer